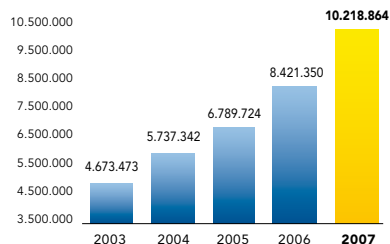
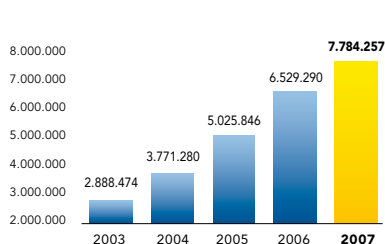


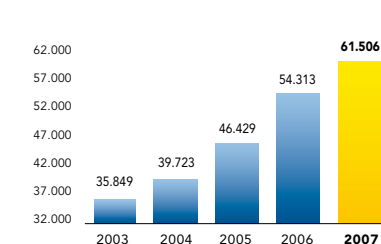
■ RECURSOS GESTIONADOS DE CLIENTES*



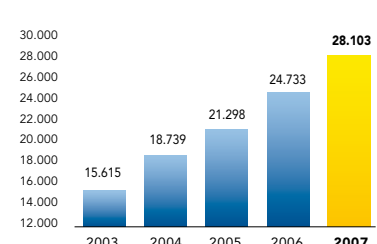
■ CRÉDITOS A LA CLIENTELA*



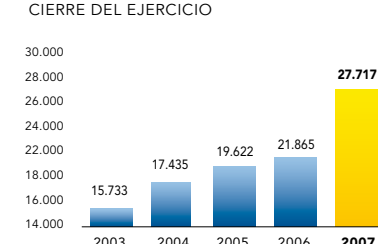
■ RESULTADO NETO ATRIBUIDO AL GRUPO*



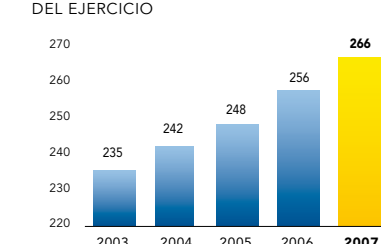
■ BENEFICIO DISTRIBUIDO COMO DIVIDENDO*



■ EVOLUCIÓN NÚMERO ACCIONISTAS AL CIERRE DEL EJERCICIO



■ EVOLUCIÓN NÚMERO OFICINAS AL CIERRE DEL EJERCICIO



*Cifras en miles de euros.

CIFRAS EN MILES DE EUROS €

	2007	2006	2005	2004	2003 ⁽⁴⁾
DEPÓSITOS DE CLIENTES⁽¹⁾	8.769.004	6.613.794	5.203.801	4.651.670	3.744.755
Por Oficina	32.966	25.835	20.983	19.221	15.935
Por Empleado	6.613	5.386	4.399	3.986	3.176
RECURSOS GESTIONADOS DE CLIENTES⁽²⁾	10.218.864	8.421.350	6.789.724	5.737.342	4.673.473
CRÉDITOS A LA CLIENTELA	7.784.257	6.529.290	5.025.846	3.771.280	2.888.474
Por Oficina	29.264	25.505	20.266	15.584	12.291
Por Empleado	5.870	5.317	4.284	3.231	2.450
TOTAL BALANCE	9.915.703	9.014.625	7.208.118	6.940.941	6.653.376
CAPITAL SOCIAL	37.440	34.320	34.320	31.200	31.200
PATRIMONIO NETO	630.467	484.228	438.197	364.543	334.723
RESULTADO NETO ATRIBUIDO AL GRUPO	61.506	54.313	46.429	39.723	35.849
DIVIDENDOS⁽³⁾	28.103	24.733	21.298	18.739	15.615
Por Acción Ordinaria	0,1875	0,1800	0,1550	0,1500	0,1250
Por Acción Preferente	0,28125	0,2700	0,2325	0,2250	0,1875
VALOR TEÓRICO CONTABLE POR ACCIÓN⁽³⁾	4,08	3,28	3,03	2,72	2,53
VALOR DE CAPITALIZACIÓN BURSÁTIL	1.666.658	1.717.933	1.273.451	770.714	620.837
NÚMERO DE ACCIONISTAS	27.717	21.865	19.622	17.435	15.733
NÚMERO DE EMPLEADOS (Matriz)	1.272	1.182	1.143	1.129	1.142
NÚMERO DE EMPLEADOS (Grupo)	1.326	1.228	1.183	1.167	1.179
NÚMERO DE OFICINAS	266	256	248	242	235

(1) Incorporando los Depósitos representados por Valores Negociables y Pasivos Subordinados.

(2) Incluye Depósitos de Clientes y otros recursos no computados en Balance.

(3) Datos homogéneos, una vez considerados los efectos de los desdoblamientos del nominal de acciones realizados en los meses de abril de 2005 y abril de 2007.

(4) Datos financieros en base a Circular 4/91 de Banco de España.